

**О состоянии производства и оборота этилового спирта
и алкогольной продукции
в Республике Татарстан и мерах по обеспечению
государственного контроля,
принятых в этой сфере Госалкогольинспекцией Республики Татарстан
в 2014 году**

I. О состоянии производства и оборота спирта и алкогольной продукции

Производством спирта и алкогольной продукции в республике по состоянию на 1 января 2014 года имеют право заниматься 8 предприятий: филиал ООО «Русский Стандарт Водка» «Буинский спиртозавод» и 7 предприятий, входящих в ОАО «Татспиртпром» на правах филиалов: 2 филиала, производящих спирт, 5 филиалов, производящих алкогольную продукцию, в том числе «Винзавод «Казанский».

1.1. Производство спирта и алкогольной продукции предприятиями республики

Спиртзаводами республики в 2014 году *выработано 3118,6 тыс. дал спирта-ректификата* из пищевого сырья, что составляет 94% к 2013 году (3313,0 тыс. дал).

Таблица № 1

*Производство спирта-ректификата из пищевого сырья на предприятиях
Республики Татарстан в 2013 - 2014 годах*

(тыс. дал)

Наименование предприятий	Производство спирта-ректификата		
	2013 г.	2014 г.	2014 г. к 2013 г., %
ОАО «Татспиртпром»	1976,8	1698,1	86
Мамадышский СЗ	965,8	986,5	102
Тюрнясевский СЗ	344,5	-	-
Усадский СЗ	666,5	711,5	107
Прочие предприятия	1336,2	1420,5	106
филиал ООО «Русский Стандарт Водка» Буинский СЗ	1336,2	1420,5	106
Всего по республике	3313,0	3118,6	94

Из общего объема произведенного ректифицированного спирта **87%** составляет **спирт «люкс»** (2698,9 тыс. дал), **13%** – **спирт «альфа»** (419,7 тыс. дал). В 2013 году соотношение объемов производства спирта указанных сортов составляло 81% : 19% соответственно.

За пределы республики в 2014 году отгружено 1393,0 тыс. дал спирта этилового ректифицированного (в 2013 году вывезено 1370,2 тыс. дал). Отгрузка за пределы республики указанной продукции осуществлялась филиалом ООО «Русский Стандарт Водка» Буинский СЗ.

В 2014 году спирт отгружался в 2 региона России (г. Санкт-Петербург и Московская область) и в 1 страну дальнего зарубежья (Сингапур), в 2013 году – в 1 регион России (г. Санкт-Петербург).

Филиалами ОАО «Татспиртпром», осуществляющими производство алкогольной продукции, в 2014 году на территорию республики *ввезено* 1487,7 тыс. дал спирта этилового ректифицированного (в 2013 году – 1744,9 тыс. дал).

Остатки спирта на спиртовых и ликероводочных предприятиях составили по состоянию на 1 января 2015 года 181,0 тыс. дал, что в 1,6 раза больше, чем на 1 января 2014 года, и на 4% больше, чем на 1 декабря 2014 года.

Таблица № 2

Остатки спирта на спиртовых и ликероводочных заводах республики

(тыс. дал)

Наименование показателей	По состоянию на:			Изменение остатков (+,-)	
	01.01.14	01.12.14	01.01.15	гр.4-гр.2	гр.4-гр.3
1	2	3	4	5	6
Остатки спирта всего	112,2	174,8	181,0	68,8	6,2
в том числе: на спиртзаводах	44,1	61,4	109,0	64,9	47,6
на ликероводочных заводах	68,1	113,4	72,0	3,9	-41,4

В 2014 году **алкогольной продукции произведено** 7904,5 тыс. дал, что на 16% меньше, чем в 2013 году (9445,3 тыс. дал).

Водки в 2014 году произведено 6911,8 тыс. дал или 80% к уровню 2013 года (8671,5 тыс. дал), в том числе российских брендов – 3064,6 тыс. дал, что в 1,6 раза меньше, чем в 2013 году (4822,7 тыс. дал).

*Производство алкогольной продукции
в Республике Татарстан в 2013- 2014 годах*

(тыс. дал)

Наименование продукции	Всего ОАО «Татспиртпром»		
	2013 г.	2014 г.	2014 г. к 2013 г., %
Алкогольная продукция – ВСЕГО	9445,3	7904,5	84
в том числе:			
Водка	8671,5	6911,8	80
Ликероводочные изделия крепостью свыше 25%	393,2	624,3	159
Ликероводочные изделия крепостью до 25%	281,8	280,9	100
Слабоалкогольные напитки	-	-	-
Вина и винные напитки	68,7	77,2	112
Вина игристые и шампанские	24,4	7,2	29
Коньяки и бренди	5,6	3,0	53

В среднем за один месяц 2014 года в республике производилось 658,7 тыс. дал алкогольной продукции, в том числе водки – 576,0 тыс. дал.

Динамика производства алкогольной продукции в 2013 - 2014 годах

(тыс. дал)

Период	Произведено алкогольной продукции:			Произведено водки:		
	2013 г.	2014 г.	2014 г. к 2013 г., %	2013 г.	2014 г.	2014 г. к 2013 г., %
Январь	433,6	505,2	117	398,9	455,4	114
Февраль	588,7	536,2	91	534,5	435,4	81
Март	794,5	491,6	62	731,6	442,6	60
Апрель	760,8	682,3	90	693,8	568,3	82
Май	733,5	677,2	92	677,4	574,7	85
Июнь	836,1	611,3	73	769,4	530,4	69
Июль	540,2	594,8	110	480,9	505,6	105
Август	704,0	594,6	84	632,3	547,6	87
Сентябрь	834,3	798,6	96	768,1	712,8	93
Октябрь	1009,9	907,4	90	947,6	829,8	88
Ноябрь	1094,6	765,7	70	1001,9	680,2	68
Декабрь	1115,3	739,6	66	1035,1	629,1	61
ВСЕГО с начала года	9445,3	7904,5	84	8671,5	6911,8	80

Объемы производства алкогольной продукции в 2014 году снизили все 5 филиалов ОАО «Татспиртпром», имеющих право осуществлять производство алкогольной продукции по состоянию на 1 января 2015 года: «Усадский ЛВЗ» – на 26%, «Казанский ЛВЗ» – на 19%, «Чистопольский ЛВЗ» – на 13%, «Нижекамский ЛВЗ» – на 3%, Винзавод «Казанский» – на 2%.

Таблица № 5

Производство алкогольной продукции в разрезе предприятий республики

(тыс. дал)

№ п/п	Наименование предприятия	Производство алкогольной продукции			Произведено в 2014 году						
		2014 г.	2013 г.	2014 г. к 2013 г., %	Водки	ЛВИ всего	в т.ч. крепость до 25%	Вина	Винные напитки	Коньяки и бренди	Слабоалкогольные напитки
	ОАО «Татспиртпром»	7904,5	9445,3	84	6911,8	905,2	280,9	40,4	44,0	3,0	-
1	Казанский ЛВЗ	3495,5	4329,2	81	3349,2	146,3	1,6	-	-	-	-
2	Винзавод «Казанский»	302,7	309,1	98	-	215,3	215,3	40,4	44,0	3,0	-
3	Чистопольский ЛВЗ	1612,1	1843,9	87	1526,2	85,9	34,0	-	-	-	-
4	Усадский ЛВЗ	1258,3	1689,4	74	1244,0	14,2	-	-	-	-	-
5	Нижекамский ЛВЗ	1235,9	1273,8	97	792,4	443,5	30,0	-	-	-	-

1.2. Ввоз алкогольной продукции на территорию Республики Татарстан

Ввоз алкогольной продукции в 2014 году на территорию республики осуществлялся 14 оптовыми предприятиями через склады алкогольной продукции, расположенные в городах Казань и Набережные Челны (в 2010 г. – 17, 2011 г. – 20, 2012 г. – 20, 2013 г. – 19), из них ввозом водки занимались 8 оптовых фирм (в 2010 г. – 15, 2011 г. – 18, 2012 г. – 18, 2013 г. – 13).

В 2014 году **ввезено и проверено 2828,9 тыс. дал** алкогольной продукции **5853 наименований**, что на 0,2% меньше, чем в 2013 году (**2834,3 тыс. дал 6046 наименований**). В том числе **проверено 373,5 тыс. дал** водки **214 наименований**, что на 2% меньше, чем в 2013 году (**380,2 тыс. дал 249 наименований**).

Забраковано – 60,9 тыс. дал ввезенной алкогольной продукции или **2,2%** от общего объема проверенной (в 2013 г. – 68,1 тыс. дал или 2,4%). Основной причиной брака явилось несоответствие алкогольных изделий установленным требо-

ваниям качества. Наибольший объем брака приходится на вина виноградные (34%), 33% – на коньяки, 10% – на напитки винные, 8% – на водку, 7% – на шампанские и игристые вина, 4% – на напитки слабоалкогольные, по 2% – на вина фруктовые, плодовые и на ликероводочные изделия.

Поставлено на внутренний рынок республики – 2768,0 тыс. дал алкогольной продукции, в том числе 1868,1 тыс. дал (67%) отечественной алкогольной продукции и 899,9 тыс. дал (33%) импортной алкогольной продукции.

В целом объем поставок ввезенной алкогольной продукции на внутренний рынок Республики Татарстан в 2014 году по сравнению с 2013 годом остался на прежнем уровне, в том числе водки и ликероводочных изделий, при этом, на 8% увеличились поставки вин и винных напитков, а поставки слабоалкогольных напитков уменьшились на 37%, вин шампанских и игристых – на 22%, коньяков и коньячных напитков – на 5%.

В общем объеме поставок преобладали вина виноградные 38% (39% в 2013 г.), напитки винные 20% (14%), водка 13% (13%), вина шампанские и игристые 9% (11%). Причем удельный вес напитков винных по сравнению с аналогичным периодом прошлого года увеличился на 5%, вин плодовых, медовых, фруктовых – на 1%, удельный вес водки и ликероводочных изделий остался на прежнем уровне, удельный вес остальной алкогольной продукции уменьшился, но незначительно.

Через г. Казань было поставлено на рынок республики 96% ввезенного объема алкогольной продукции, 4% – через г. Набережные Челны.

Таблица № 6

Сравнительные показатели объемов ввезенной алкогольной продукции, поставленной на территорию Республики Татарстан в 2013 - 2014 годах

(тыс. дал)

Наименование	Поставлено на территорию республики		
	2013 г.	2014 г.	2014 г. к 2013 г., %
Алкогольная продукция – ВСЕГО	2766,2	2768,0	100
в том числе:			
Водка	370,1	368,8	100
Ликероводочные изделия	199,5	200,4	100
Слабоалкогольные напитки	124,3	78,9	63
Вина и винные напитки	1534,3	1660,6	108
Вина шампанские и игристые	312,5	245,1	78
Коньяки и коньячные напитки	225,6	214,3	95

В 2014 году на территорию Республики Татарстан завозилась импортная алкогольная продукция из 52 стран ближнего и дальнего зарубежья, при этом в общем объеме поставок импортной алкогольной продукции преобладала продукция производства Италии 18% (16% в 2013 г.), Литвы 14% (19%), Франции 12% (13%), Великобритании 11% (9%), Испании 9% (10%). Поставлялись водки в основном из Украины 4% (в 2013 г. 7 % от общего объема поставки водки); вина из Франции 9% (10%), Испании 7% (8%), Италии 6% (7%), Грузии 5% (2%); коньяки из Армении 29% (26%) и Франции 4% (3%); напитки винные из Литвы 23% (49%) и Италии 12% (13%); ликероводочные изделия из Великобритании 50% (44%), США 11% (8%).

Таблица № 7

*Сравнительные показатели объема поставок
ввезенной алкогольной продукции
на внутренний рынок Республики Татарстан в 2013 - 2014 годах*

(тыс. дал)

Наименование групп продукции	Объем поставок ввезенной алкогольной продукции на территорию республики		Всего в % к соответствующему периоду прошлого года	Удельный вес продукции в общем объеме поставок в 2013 г., %	Удельный вес продукции в общем объеме поставок в 2014 г., %	Объем поставок ввезенной алкогольной продукции на внутренний рынок республики	
	2013 г.	2014 г.				в г. Казани	в г. Набережные Челны
водки	370,1	368,8	100	13,4	13,3	359,4	9,5
ЛВИ крепостью свыше 25%	178,1	184,1	103	6,4	6,6	184,1	0,003
ЛВИ крепостью менее 25%	21,4	16,3	76	0,8	0,6	16,3	-
коньяки и коньячные напитки	225,6	214,3	95	8,2	7,7	214,2	0,04
вина виноградные	1083,6	1042,7	96	39,2	37,7	1040,9	1,8
вина плодовые, медовые и фруктовые	50,6	72,5	143	1,8	2,6	72,5	-
напитки винные	400,1	545,4	136	14,4	19,7	491,7	53,7
вина шампанские и игристые	312,5	245,1	78	11,3	8,9	218,7	26,4
напитки слабоалкогольные и слабоградусные	124,3	78,9	63	4,5	2,9	68,0	10,9
ИТОГО	2766,2	2768,0	100	100	100	2665,7	102,3

Около 95% объема поставок алкогольной продукции, ввезенной в 2014 году в Республику Татарстан, обеспечили 6 фирм: ООО «Саман», ООО «ТД Россич», ООО «Премьер», ООО «Холдинг-компания «Реал», ООО «Компания «Премьер» и ЗАО «Тандер».

Наибольшее количество ввозимой алкогольной продукции в 2014 году, в том числе водки, на внутренний рынок республики поставило ООО «Саман» (всего алкогольной продукции 740,4 тыс. дал или 27% от общего объема поставок, водки – 126,3 тыс. дал или 34% от общего объема поставок водки).

Наибольший объем ввезенной в республику алкогольной продукции был забракован у ЗАО «Тандер» (19,0 тыс. дал или 8% от его объема ввоза).

Таблица № 8

*Объемы ввозимой алкогольной продукции,
поставленной на внутренний рынок Республики Татарстан в 2014 году,
в разрезе оптовых организаций*

№ п/п	Наименование оптовой фирмы	Объемы поставок алкогольной продукции, тыс. дал			Удельный вес в общем объеме поставок алкогольной продукции, %		Процент брака в объеме ввезенной фирмой алкогольной продукции	
		2013 г.	2014 г.	2014г. к 2013 г., %	2013 г.	2014 г.	2013 г.	2014 г.
1	ООО «Саман»	633,4	740,4	117	22,9	26,8	2,5	1,3
2	ООО «ТД Россич»	554,9	549,3	99	20,1	19,9	2,2	1,6
3	ООО «Премьер»	473,7	427,5	90	17,1	15,4	1,3	1,2
4	ООО Х-К «Реал»	384,4	351,3	91	13,9	12,7	0,7	1,3
5	ООО «Компания «Премьер»	198,7	335,7	169	7,2	12,1	1,6	3,0
6	ЗАО «Тандер»	122,9	217,2	177	4,4	7,8	6,5	8,0
7	Другие оптовые фирмы	398,3	146,5	43	12,3	5,3	6,6	2,2
ИТОГО		2766,2	2768,0	100	100	100	2,4	2,2

Объемы поставок водки на внутренний рынок Республики Татарстан

(тыс. дал)

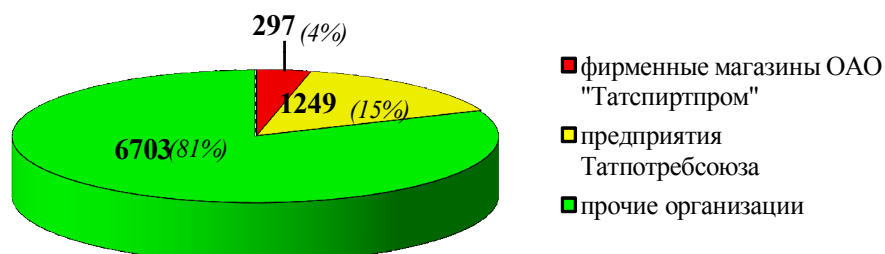
№ п/п	Наименование оптовой фирмы	Объемы поставок водки		
		2013 г.	2014 г.	2014 г. к 2013 г., %
1	ООО «Саман»	131,3	126,3	96
2	ООО «ТД Россич»	67,0	66,1	99
3	ЗАО «Тандер»	41,1	59,7	146
4	ООО «Премьер»	66,2	50,7	77
5	ООО «Компания Премьер»	4,8	39,6	в 8,2 раза
6	ООО Х-К «Реал»	29,2	23,7	81
7	ООО «Галерея вин»	1,4	1,9	136
8	ЗАО «Неско-Казань»	2,9	0,9	31
9	Другие оптовые фирмы	26,3	-	-
ИТОГО		370,1	368,8	100

1.3. Розничная реализация алкогольной продукции

По состоянию на 1 января 2015 года розничная реализация алкогольной продукции осуществлялась в **8249** торговых объектах, в том числе в 297 фирменных магазинах ОАО «Татспиртпром» (4% от общего количества розничных торговых точек) и 1249 (15%) магазинах и предприятиях общественного питания системы Татпотребсоюза.

Диаграмма № 1

Количество торговых объектов, осуществляющих розничную реализацию алкогольной продукции по состоянию на 1 января 2015 года



Предприятиями розничной торговли республики в 2014 году продано населению **5820,9 тыс. дал** алкогольных изделий или **93%** к 2013 году (6264,3 тыс. дал).

Удельный вес ввезенной алкогольной продукции в общем объеме её розничной продажи в 2014 году составил **47%** (в 2013 году – 46%).

Водки продано 2965,9 тыс. дал или **86%** к 2013 году. При этом удельный вес ввозной водки в общем объеме розничной продажи водки в республике по итогам 2014 года составил **15%** против **19%** в 2013 году, а удельный вес водки производства предприятий республики увеличился с 81% до 85%.

Таблица № 10

*Розничная реализация алкогольной продукции
на территории Республики Татарстан в 2013 - 2014 годах*

(тыс. дал)

Наименование	Розничная реализация		
	2013 г.	2014 г.	2014 г. к 2013 г., %
Алкогольная продукция - ВСЕГО	6264,3	5820,9	93
в том числе:			
Алкогольная продукция, произведенная предприятиями Республики Татарстан	3377,9	3064,0	91
Алкогольная продукция, ввезенная на территорию Республики Татарстан	2886,4	2757,0	96
Водка - всего	3446,0	2965,9	86
в том числе:			
Водка, произведенная предприятиями Республики Татарстан	2798,6	2532,5	90
Ввезенная водка	647,4	433,4	67

В среднем за один месяц 2014 года населению республики продавалось 485,1 тыс. дал алкогольной продукции, в том числе водки – 247,2 тыс. дал.

Динамика розничной реализации алкогольной продукции в 2013 - 2014 годах

(тыс. дал)

Период	Реализовано алкогольной продукции:			Реализовано водки:		
	2013 г.	2014 г.	2014 г. к 2013 г., %	2013 г.	2014 г.	2014 г. к 2013 г., %
Январь	526,6	488,9	93	291,8	248,9	85
Февраль	455,4	424,5	93	256,2	222,2	87
Март	495,4	435,4	88	273,7	221,0	81
Апрель	484,9	456,6	94	279,6	244,0	87
Май	514,7	460,0	89	298,4	250,1	84
Июнь	496,9	470,0	95	284,2	252,6	89
Июль	501,5	476,7	95	283,4	257,2	91
Август	525,6	475,2	90	297,6	250,8	84
Сентябрь	491,9	458,2	93	280,2	246,2	88
Октябрь	504,6	463,8	92	288,1	247,2	86
Ноябрь	499,2	469,7	94	273,7	231,5	85
Декабрь	767,7	742,0	97	338,9	294,1	87
ВСЕГО с начала года	6264,3	5820,9	93	3446,0	2965,9	86

1.4. Розничная реализация алкогольной продукции в разрезе муниципальных районов и городских округов Республики Татарстан

Объемы розничной продажи алкогольной продукции в 2014 году **увеличились** по сравнению с 2013 годом только в Атнинском районе.

В 44 районах (городах) допущено **снижение** объемов розничной продажи алкогольной продукции, в том числе значительное:

- в Верхнеуслонском районе – на 22%;
- в Бавлинском районе – на 19%;
- в Агрызском и Сабинском районах – на 16%;
- в Дрожжановском районе – на 15%.

Объемы розничной продажи алкогольной продукции, **произведенной предприятиями Республики Татарстан**, в 2014 году составили **3064,0 тыс. дал** или

91% к уровню 2013 года. При этом её реализация увеличилась в Актинском районе, в 44 районах (городах) допущено снижение, в том числе значительное:

в Бавлинском и Черемшанском районах – на 22%;

в Дрожжановском и Спасском районах – на 21%;

в Новошешминском районе – на 20%.

Водки производства предприятий Республики Татарстан в 2014 году продано **2532,5 тыс. дал**, что составляет 90% к 2013 году. При этом её реализация увеличилась в Актинском районе, в 44 районах (городах) допущено снижение, в том числе значительное:

в Черемшанском районе – на 22%;

в Бавлинском и Спасском районах – на 21%;

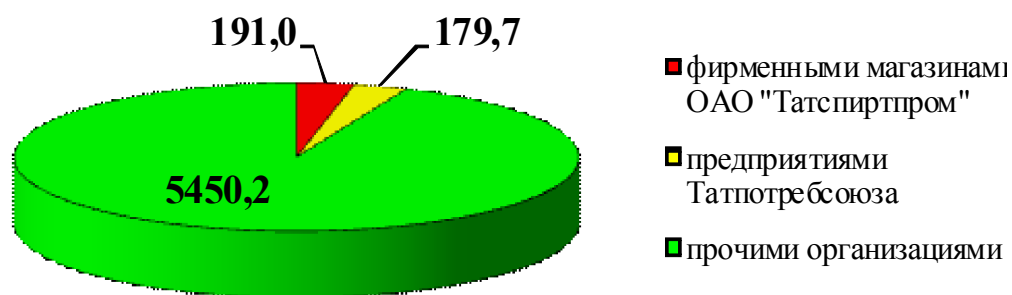
в Верхнеуслонском, Дрожжановском и Новошешминском районах – на 20%.

Розничная реализация алкогольной продукции в разрезе муниципальных районов и городских округов Республики Татарстан в 2013- 2014 гг. прилагается.

Из общего объема розничной продажи алкогольной продукции в 2014 году (5820,9 тыс. дал) 3% продано *предприятиями системы Татпотребсоюза* (179,7 тыс. дал), 3% – *фирменными магазинами ОАО «Татспиртпром»* (191,0 тыс. дал), 94% – другими организациями (5450,2 тыс. дал).

Диаграмма № 2

Объемы розничной реализации алкогольной продукции предприятиями Республики Татарстан в 2014 году (тыс. дал)



В 2014 году **фирменными магазинами ОАО «Татспиртпром»** реализовано 191,0 тыс. дал, что составляет 86% к 2013 году (221,7 тыс. дал).

Реализация алкогольной продукции указанными магазинами увеличилась в 6 районах (Азнакаевском, Алексеевском, Верхнеуслонском, Менделеевском, Тюлячинском и Черемшанском), в 37 районах (городах) допущено снижение, в том числе значительное:

в Бугульминском районе – в 2,2 раза;
 в Лениногорском районе – в 1,8 раза;
 в Тукаевском районе – в 1,7 раза;
 в Кукморском районе – в 1,5 раза.

В Атнинском и Нурлатском районах фирменная сеть ОАО «Татспиртпром» отсутствует.

Торговыми предприятиями системы Татпотребсоюза в 2014 году реализовано 179,7 тыс. дал, что на 30% меньше, чем в 2013 году (255,3 тыс. дал).

Снижение реализации алкогольной продукции допущено в 32 районах (городах), в том числе значительное:

в Азнакаевском районе – в 3,5 раза;
 в Зеленодольском районе – в 2,4 раза;
 в Бавлинском районе – в 2,2 раза;
 в г. Набережные Челны – в 2,1 раза
 в Буинском и Тукаевском районах – в 2 раза.

В 2014 году предприятия системы Татпотребсоюза начали осуществлять деятельность в Аксубаевском районе. В Бугульминском, Высокогорском и Муслимовском районах указанные предприятия прекратили свою деятельность.

В г. Казани, Апастовском, Арском, Атнинском, Лениногорском, Нижнекамском, Нурлатском, Пестречинском и Тюлячинском районах предприятия системы Татпотребсоюза отсутствуют.

Розничная реализация алкогольной продукции по типам предприятий в 2014 году прилагается.

В сельской местности республики в 2014 году продано 829,7 тыс. дал алкогольных изделий, что на 11% меньше, чем в 2013 году (937,2 тыс. дал).

Таблица № 12

*Розничная реализация алкогольной продукции в Республике Татарстан
 в 2014 году в сравнении с 2013 годом*

(тыс. дал)

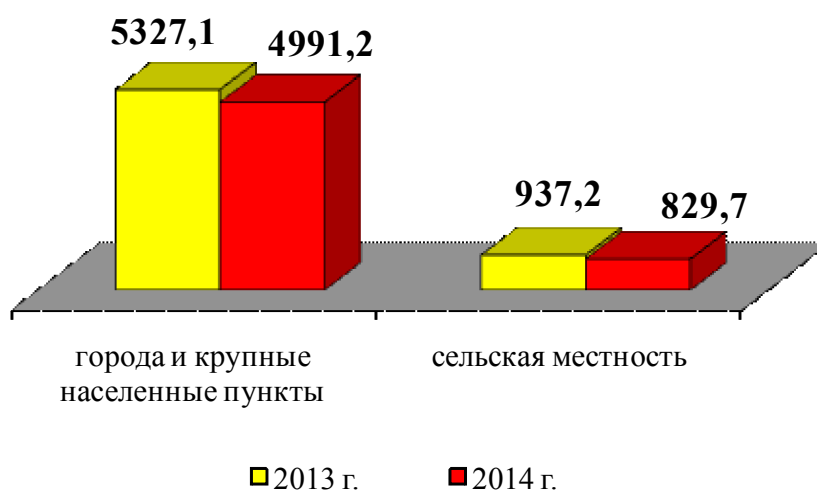
Наименование	2013	2014	2014 г. к 2013 г., %	Удельный вес в общем объеме реализации, %	
				2013	2014
Объем реализации алкогольной продукции - всего	6264,3	5820,9	93	100	100
<i>в том числе:</i>					
в городах и других крупных населенных пунктах	5327,1	4991,2	94	85	86
в сельской местности	937,2	829,7	89	15	14

Удельный вес продажи алкогольной продукции в сельской местности в 2014 году снизился по сравнению с 2013 годом на 1 пункт и составил 14%.

Диаграмма № 3

Объемы розничной реализации алкогольной продукции в городской и сельской местности Республики Татарстан в 2013 - 2014 гг.

(тыс. дал)



В 2 районах республики (Атнинском и Новошешминском) розничная продажа алкогольной продукции в сельской местности в 2014 году увеличилась по сравнению с 2013 годом, в 41 районе допущено снижение, в том числе значительное:

- в Азнакаевском районе – на 28%;
- в Верхнеуслонском и Спасском районах – на 23%;
- в Тюлячинском районе – на 22%;
- в Бавлинском районе – на 21%;
- в Сабинском районе – на 20%.

1.5. Поставки пива в розничную сеть республики

В розничную сеть Республики Татарстан в 2014 году *филиалом* **ЗАО «Пивоварня Москва - Эфес» в г. Казани** поставлено **5497,2 тыс. дал** пива или **123%** к 2013 году (4486,5 тыс. дал).

Объемы поставок пива в 2014 году увеличились по сравнению с 2013 годом в 5 районах (городах) республики, в том числе:

- в Зеленодольском районе – в 3,8 раза;
- в г. Набережные Челны – в 2,1 раза;
- в Лаишевском районе – на 29%;

в г. Казани – на 20%;
в Рыбно-Слободском районе – на 12%.

В 40 районах допущено снижение объемов поставок пива, в том числе значительное:

в Атнинском районе – в 2 раза;
в Кайбицком районе – в 1,9 раза;
в Дрожжановском, Черемшанском и Ютазинском районах – в 1,7 раза.

Поставки пива филиалом ЗАО «Пивоварня Москва-Эфес» в г. Казани в 2013 - 2014 гг. прилагаются.

ОАО «Булгарпиво» в 2014 году в розничную сеть Республики Татарстан поставлено **1270,5 тыс. дал** пива или **145%** к 2013 году (876,3 тыс. дал).

ОАО «Булгарпиво» в 2014 году осуществляло поставку пива в 35 районов (городов) республики (в 2013 году – в 33).

II. Государственный контроль в сфере производства и оборота спирта и алкогольной продукции

2.1. Контроль за производством и качеством спирта и алкогольной продукции

В 2014 году проинспектировано продукции производства предприятий-изготовителей Республики Татарстан:

143,2 тыс. дал этилового спирта (в декабре – 3,0 тыс. дал);

213,9 тыс. дал алкогольных изделий 270 наименований (в декабре – 15,2 тыс. дал 16 наименований), в том числе разливаемых по лицензионным договорам.

Кроме того, в 2014 году проинспектировано 1514,1 тыс. дал ввезенного из-за пределов республики спиртосодержащего сырья для производства алкогольной продукции:

92,9 тыс. дал виноматериалов, ввезенных филиалом ОАО «Татспиртпром» «Винзавод «Казанский»;

1421,2 тыс. дал спирта (в декабре – 175,3 тыс. дал), ввезенного филиалами ОАО «Татспиртпром» «Казанский ЛВЗ», «Чистопольский ЛВЗ», «Нижнекамский ЛВЗ» и «Усадский ЛВЗ» из Тульской области (ООО «Зернопродукт», ООО «Эталон», ООО «Абсолют»), Республики Северная Осетия-Алания (ООО «Альянс-Спирт», ООО «Миранда», ООО «Престиж», ООО «ДДД»), Кабардино-Балкарской Республики (ООО «РИАЛ») и Ставропольского края (ООО «Казачье»).

Проверенные в 2014 году этиловый спирт и алкогольная продукция производства республики, ввезенное спиртосодержащее сырьё и этиловый спирт соответствуют установленным требованиям.

В 2014 году ОАО «Татспиртпром» продолжена работа по изменению ассортимента выпускаемой продукции. На Нижнекамском ЛВЗ возобновлено производство популярной водки «Серебряная гора», «Снежница», выпускается новая продукция водка «Серебряная гора кристальная» и настойка горькая «Голубое озеро осеннее». На Казанском ЛВЗ начато производство водок «MAXIMILIAN'S (МАКСИМИЛИАНС)» и «MAXIMILIAN'S PREMIUM (МАКСИМИЛИАНС ПРЕМИУМ)», «ОМЕГА (OMEGA)». На «Винзаводе «Казанский» начато производство новой продукции – напитки винные «Глентвейн CLASSIC», «Портвейн 72», вина полусладкие «Саперави» и «BIANCA (БИАНКА)», настойки сладкие «Чёрная смородина», «Слива красная», «Клюквенный блюз», коньяк КВБК «Старая Казань», аперитив «VENTO DE CAMPO».

На Усадском ЛВЗ расширена линейка водок «Огурцы» новинками «Огурцы с хреном», «Огурцы с листом смородины», «Огурцы с перцем душистым».

В 2014 году на филиалах ОАО «Татспиртпром» продолжено производство лицензионной продукции. Всего в портфеле брендов ОАО «Татспиртпром» более 100 наименований, это такие известные наименования как «Ямская», «Флагман», «Немирофф», «Казенка», «Дрова», «Командирская», «Охотный двор», «LADY'S STORY» и др.

Заключены лицензионные соглашения с компаниями с ООО «Интеллектуальное право» (водки «Древняя Самара», «Мужской каприз», «Думская», «Родник» и др.), ООО «Русские традиции» (водки «Командирская», «Командирская гранатовая», «Командирская лайм»), ООО «РК-АЛКО» (водки «Охотный двор люкс», «Охотный двор мягкая» «Охотный двор классическая» и др.)

Всего в базу данных Госалкогольинспекции РТ была внесена и актуализирована информация о более чем 100 наименованиях водок и алкогольной продукции местного производства. Проводилась активная работа по экспертизе этикеток выпускаемой в республике алкогольной продукции.

Качество спирта, произведенного в Республике Татарстан, продолжает оставаться высоким. Спиртзаводы ОАО «Татспиртпром» выпускали, в основном, спирт «Люкс», продолжается производство спирта «Альфа».

2.2. Контрольно-инспекционная деятельность

В 2014 году проведены 3545 проверок и исследований, в том числе в сфере оборота алкогольной и спиртосодержащей продукции - 2081.

Совместно с другими контролирующими и правоохранительными органами республики сотрудниками Госалкогольинспекции Республики Татарстан проведено 1241 мероприятие по контролю, в том числе с МВД по Республике Татарстан - 1041, Управлением Роспотребнадзора по Республике Татарстан - 18, органами Прокуратуры Республики Татарстан - 171, другими органами - 11.

Нарушения действующего законодательства выявлены в 2616 хозяйствующих субъектах (в том числе в сфере оборота алкогольной и спиртосодержащей продукции – в 1800). По сравнению с аналогичным периодом 2013 года количе-

ство субъектов, у которых выявлены нарушения действующего законодательства, увеличилось на 2,8%.

Всего выявлено 3277 нарушений (в том числе в ходе контроля за оборотом алкогольной и спиртосодержащей продукции – 2012).

За 12 месяцев 2014 года (по сравнению с аналогичным периодом 2013 г.) количество установленных фактов реализации алкогольной продукции без соответствующей лицензии увеличилось на 19,4 % (222 факта – в 2014 году, 186 фактов – в 2013 году).

По-прежнему, остается высоким выявление фактов реализации немаркированной алкогольной продукции или маркированной поддельными федеральными или акцизными специальными марками либо марками с признаками подделки (301 факт - в 2014 году, 87 фактов – в 2013 году). В основном это связано с пресечением фактов перевозки и реализации алкогольной продукции казахстанского производства.

Количество выявленных фактов реализации продукции с истекшим сроком годности снизилось почти на 10% и составило 607 факта (680 фактов – в 2013 году), сумма утилизированной продукции составила порядка 1,8 млн. руб.

Количество установленных фактов продажи продукции, запрещенной к реализации несовершеннолетним, снизилось в 2,5 раза (33 факта – за 12 месяцев 2014 года, 82 факта – за 2013 год): в том числе, фактов реализации алкоголя и пива несовершеннолетним – в 1,8 раза (соответственно 27 и 50 фактов), табачных изделий – в 5,3 раза.

Выявлены 339 фактов реализации гражданами спиртосодержащей продукции из частных домовладений (что на 71 % больше, чем за аналогичный период 2013 года).

Госалкогольинспекцией Республики Татарстан проводится мониторинг по соблюдению хозяйствующими субъектами ограничения времени розничной продажи алкогольной продукции. Кроме того, проводятся совместные ночные и утренние рейды с МВД по Республике Татарстан, проверяется вся информация, поступающая от граждан на «горячую линию». В январе - ноябре 2014 года мониторинг проведен в 4667 торговых объектах, нарушения ограничения времени продажи алкогольной продукции выявлены в 594 из них.

В отношении виновных лиц возбуждаются дела об административных правонарушениях и направляются в мировые суды для принятия решений.

2.3. Меры, принятые Госалкогольинспекцией и ее территориальными органами по выявленным нарушениям в сфере производства и оборота алкогольной продукции

За нарушения законодательства, регулирующего оборот алкогольной продукции в 2014г., по решениям Арбитражного суда Республики Татарстан и Росалкогольрегулирования аннулировано 8 лицензий, из них 3 во внесудебном порядке и 5 в судебном порядке:

ООО «Ли́ра», ООО «Удача плюс», ООО «Арда», ООО «Танлика, ООО «Шелковый путь», ООО «Авиатор», ООО «Глобус 2002», ООО «Новый день» - за повторное в течение одного года несвоевременное представление деклараций о розничной продаже алкогольной продукции.

С начала 2014 года в Госалкогольинспекцию Республики Татарстан и ее территориальные органы поступило на рассмотрение, а также направлено Госалкогольинспекцией Республики Татарстан и ее территориальными органами на рассмотрение в иные органы, уполномоченные рассматривать дела об административных правонарушениях, 2202 дела, в том числе по нарушениям в области производства и оборота алкогольной и спиртосодержащей продукции – 1470.

Принято решений по 2268 делам, в том числе о нарушениях в области производства и оборота алкогольной и спиртосодержащей продукции – 1431.

Принято 502 решения по рассмотренным делам должностными лицами Госалкогольинспекции Республики Татарстан.

Наложено штрафов на сумму 13892,8 тыс. рублей, в том числе за нарушения в области производства и оборота алкогольной и спиртосодержащей продукции – 12355,4 тыс. руб.

В том числе, в Госалкогольинспекцию Республики Татарстан и ее территориальные органы с начала 2014 года поступило на рассмотрение 319 дел об административных правонарушениях по КоАП РТ. По поступившим материалам вынесено 334 решения, наложено штрафов на сумму 994,5 тыс. рублей.

С начала 2014 года всего изъято, конфисковано и обращено в собственность государства 65693,95 л алкогольной и спиртосодержащей продукции.

В реализации выявлена продукция ненадлежащего качества с истекшим сроком годности на сумму порядка 1,8 млн. рублей, которая утилизирована в установленном порядке.

В 2014 году Госалкогольинспекцией Республики Татарстан подготовлены материалы и принято участие в 2 заседаниях Межведомственной комиссии по координации деятельности государственных органов и организаций в сфере использования арестованных, изъятых и обращенных в собственность государства этилового спирта, алкогольной и спиртосодержащей продукции в Республике Татарстан.

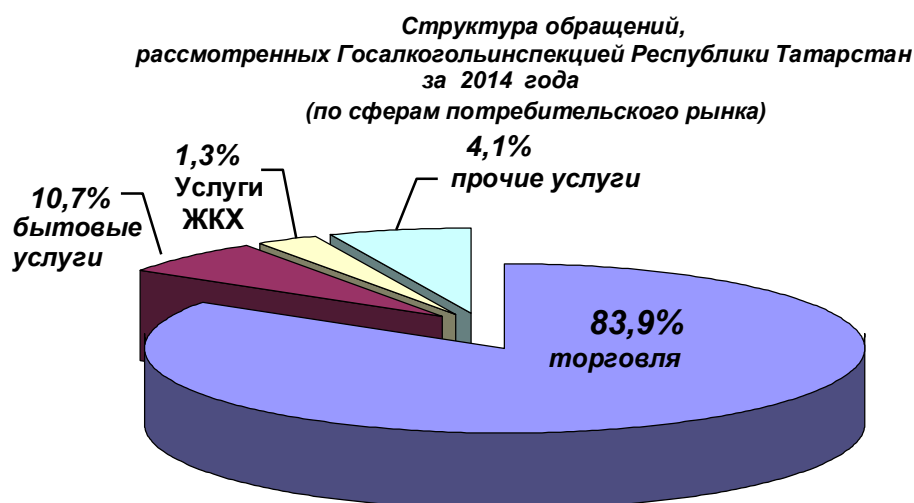
В 2014 году Межведомственной комиссией были рассмотрены 133 материала, представленных Госалкогольинспекцией Республики Татарстан и уполномоченными органами, по которым принято решение об уничтожении изъятой из незаконного оборота и конфискованной алкогольной и спиртосодержащей продукции в общем объеме 2352,3 дал.

В дальнейшем после прекращения деятельности Межведомственной комиссии конфискованная алкогольная и спиртосодержащая продукция в соответствии с установленным федеральным порядком передавалась организациям, уполномоченным Росалкогольрегулированием. Всего в 2014 году Госалкогольинспекцией Республики Татарстан направлено в МРУ Росалкогольрегулирования по ПФО 305 материалов в отношении 4018,6 дал конфискованной из нелегального оборота

продукции. Фактически передано ОАО «Росспиртпром» 2521,8 дал изъятой из незаконного оборота и конфискованной алкогольной и спиртосодержащей продукции.

2.4. Работа по развитию и координации внутреннего рынка

Госалкогольинспекцией Республики Татарстан за 2014 год рассмотрено 22131 обращение граждан (2348 - письменных, 19783 –в устной форме), из них 83,9% - в сфере торговли; 10,7% – бытовых услуг; 1,3% – жилищно-коммунальных услуг; 4,1% – прочие услуги (услуги связи, общественного питания, транспортные, образовательные, медицинские и др.). Количество поступивших обращений потребителей за 2014 год в сравнении с аналогичным периодом прошлого года (АППГ) увеличилось на 0,7% (за 2013 год было рассмотрено 21979 обращения). Через Интернет-приемную Госалкогольинспекции Республики Татарстан поступило 190 обращений граждан, что на 0,5% больше в сравнении с АППГ(189).



Наибольшая доля поступивших обращений приходится на:

- технически сложную бытовую технику (персональные компьютеры, холодильники, морозильники, телевизоры, стиральные машины, электротовары, электроинструменты и др.) –22,0 % от общего количества обращений;
- одежду –11,7%;
- средства связи (сотовые телефоны, средства беспроводной связи) –10,9%;
- обувь – 7,8%;
- мебель и изготовление мебели -7,0%;
- ремонт жилья (изготовление и установка окон и дверей) – 5,6%;
- стройматериалы, хозяйственные товары – 4,0%;
- продовольственные товары- 3,3%;
- автотранспортные средства – 3,2%;

- услуги ЖКХ- 1,3%;
- ювелирные изделия- 1,0%;

В результате рассмотрения 87,6 % обращений решено в пользу потребителей в досудебном порядке.

Основная причина обращений, поступающих в Госалкогольинспекцию Республики Татарстан связана с:

- реализацией товаров ненадлежащего качества (сотовые телефоны, холодильники, телевизоры, стиральные машины, микроволновые печи, фены, персональные компьютеры, обувь, одежда, мебель, товары медицинского назначения, автотранспортные средства, и т. д.);
- ненадлежащим качеством выполненной работы (услуги);
- предоставлением недостоверной и неполной информации о товаре (работе, услуге);
- нарушением сроков рассмотрения претензий потребителей;
- отказом в удовлетворении требований потребителя при выявлении недостатков.

За 2014 год Госалкогольинспекцией Республики Татарстан проведено 1126 приемов граждан, что на 14,5% больше, чем за АППГ (983), в ходе которых принято 2655 граждан, в том числе руководителем – 178. С выездом на место рассмотрено 519 обращений граждан, что на 19% больше, чем за АППГ (436).

Руководством Госалкогольинспекции Республики Татарстан проведено 7 видео-приемов граждан, в ходе которых принято 33 человека, а также 9 выездных совещания в Тетюшском, Заиском, Зеленодольском, Лаишевском, Верхнеуслонском, Высокогорском, Новошешминском, Пестречинском муниципальных районах и г. Набережные Челны, на которых рассмотрены 40 обращений граждан.

Кроме того, в целях реализации подпрограммы-6 «Развитие комплексной системы защиты прав потребителей в Республике Татарстан на 2014 – 2020 годы», утвержденной постановлением Кабинета Министров Республики Татарстан от 16.10.2013 №764, подготовлены материалы для 8 номеров газеты «PULSE» «Полезная газета для потребителя» (общий тираж газеты - 340 тысяч экземпляров). Подготовлены и изданы 9 памяток для потребителей на темы: «Памятка по ЖКУ», «Защита прав потребителей в сфере потребительского кредитования», «Защита прав потребителей в сфере туристических услуг», «О правах потребителей услуг мобильной связи», «Защита прав потребителей в сфере долевого строительства», «Защита прав потребителей при покупке сезонных товаров», «Право потребителя на информацию», «Потребителю услуг общественного питания», «Памятка для покупателя обуви» - общим тиражом 45 тысяч экземпляров.

Газеты и памятки для потребителей распространяются территориальными органами Госалкогольинспекции Республики Татарстан при проведении публичных мероприятий для потребителей, выездных приемов граждан, дежурств на рынках и торговых центрах. Совместно с телеканалом ФГУП «ВГТРК» «ГТРК «Татарстан» проведены 6 телепередач «Компас потребителя» по вопросам разъяснения потребительского законодательства.

Сведения о результатах работы по повышению потребительской грамотности населения и рассмотрению обращений (в разрезе районов) за 2014 г. прилагаются.

2.5. Работа по проведению исследований алкогольной и спиртосодержащей продукции и освоению новых методик

Госалкогольинспекцией Республики Татарстан и подведомственным ей государственным бюджетным учреждением «Республиканский центр независимой экспертизы и мониторинга потребительского рынка» за 2014 год проанализировано **19183** образца алкогольной продукции, **1264** из которых забраковано, что составляет **6.6%** от общего количества образцов.

Большую часть забракованной продукции составляют вина и коньяки. Наибольший удельный вес выбраковки приходится на продукцию, подвергшуюся испытаниям по письмам оптовых фирм.

Проведены комиссионные арбитражные работы по **172** образцам, ранее забракованным испытательными лабораториями Республики Татарстан, осуществляющими проверку алкогольной продукции.

По обращению производителей алкогольной продукции (ОАО «Весьегонский винзавод»; ЗАО ПРК «Славянский», ООО «Кубань-вино» Краснодарский край; ООО «ЦПИ-Ариант, г. Челябинск, филиалов ОАО «Башспирт») и контролирующих органов РФ (Ассоциация операторов алкогольного рынка Оренбуржья, УФСБ Мордовии), исследовано **243** образцов алкогольной продукции и спиртосодержащей продукции, **88** из которых забраковано.

Проанализировано **393** образца продукции заводов РТ.

Также для МРУ Росалкогольрегулирования по Приволжскому федеральному округу в ИЛ «РЦНЭиМПр» испытано **62** образца продукции, **52 (83.9 %)** из которых забракованы.

По направлению контрольно-инспекционного отдела и территориальных органов Госалкогольинспекции РТ проанализированы **129** образцов самогона и **403** алкогольной и спиртосодержащей продукции **320 (79.4 %)** из которых забракованы.

По обращению отделов Министерства внутренних дел, следственного управления Следственного комитета России по Республике Татарстан проведена экспертиза **107** образцов продукции, **103 (96.3 %)** из которых забракованы.

Проведена идентификация **290** образцов алкогольной продукции производства Республики Казахстан. Выявлено, что коньяки, ликероводочные изделия, вина изготовлены кустарным способом из водно-спиртового раствора. Подобная продукция не только наносит моральный и материальный ущерб потребителям, но может представлять серьезную угрозу жизни и здоровью. Опасность усугубляется не только низкой степенью очистки технического спирта, но и введением в подобные «коньяки», «вина» большого количества синтетических ароматизаторов, красителей и других добавок, имитирующих органолептические свойства алкогольной продукции.

Совместно с ФГБОУ ВПО «Казанский национальный исследовательский технологический университет» завершается диссертационное исследование на тему «5-гидрокиметилфурфурол в алкогольной продукции как дополнительный показатель качества». А также на базе лаборатории организованы прохождение преддипломной практики и работа над дипломными проектами студентов факультета пищевой инженерии.

В 2014 году испытательная лаборатория ГБУ «РЦНЭиМПП» прошла государственную аккредитацию в Федеральной службе по аккредитации на техническую компетентность и независимость, на право проведения испытаний пищевой продукции и продовольственного сырья, парфюмерно-косметической продукции, спирта этилового, в т.ч. синтетического на соответствие требованиям Технических регламентов Таможенного союза. Срок действия аттестата аккредитации не ограничен.

2.6. Организация заседаний Республиканской межведомственной дегустационной комиссии

В 2014 году проведено пять заседаний Республиканской межведомственной дегустационной комиссии по алкогольной продукции, на которых были продегустированы ликеры эмульсионные, вина столовые полусладкие белые и красные, пиво, спирты и шампанское вина.

По результатам дегустаций отмечено хорошее качество местной продукции, даны рекомендации по улучшению органолептических характеристик выпускаемой продукции, по обновлению ассортимента с учетом потребительских предпочтений.

Заседания Республиканской межведомственной дегустационной комиссии по алкогольной продукции освещались в средствах массовой информации.
